







110mm

130mm



ディセプティコンズから守るためのオプティマスプライムの戦闘準備アクセサリーが含まれています。

クイックスタートガイド

- 1 ブラスター  とプリセットコマンド/アクションは、オプティマスプライムの右手で使用されます  R
- 2 バトルアックス  とそのプリセットコマンド/アクションは、オプティマスプライムの左手で使用されます  L
- 3 ブラスターのライトをオンにするには、 横にあるボタンをクリックし、もう一度クリックしてライトをオフにします
- 4  ブラスターの後部をねじって外し、内部のバッテリーを交換します

⚠ ビームを直接見ないでください。

⚠ **重要:** アクセサリーを持たせている間は、オプティマスプライムを変形させたり、ロボットからトラックへの変形を引き起こすアクションを指令したりしないでください。これらの操作は、ロボットとアクセサリーに損傷を与える恐れがあります。

● 1xリチウム電池CR12203V (付属)